Schatten van Vlieg in Bibster 2021
‘Zie jij wat ik zie?’
Doe-opdrachten (6-8 jaar)

Titel (intern gebruik): Kijkdoos

Vraag:
Neem een kijkje in de kijkdoos. Welk boek is hier verstopt?

Antwoordtype: aanduiden

Antwoord: Strandjongen

Info voor de begeleider:
Maak een kijkdoos en plaats het boek in de kijkdoos.

Titel (intern gebruik): Op zoek naar Vlieg

Vraag:
Ik zie, ik zie wat jij niet ziet en het is paars met gele bolletjes. Wat is het?

Antwoordtype: open vraag

Antwoord: Minimaal 1 karakter

Info voor de begeleider:
Hang een afbeelding van Vlieg op een niet zo zichtbare plaats. Kies een afbeelding met speciale kleuren, bv. paars met gele bolletjes.

Titel (intern gebruik): Viewmaster

Vraag:
Kijk aandachtig naar de afbeelding in de viewmaster.
Welk voorwerp zie je **niet**? Duid aan op de afbeelding.

Antwoordtype: zelf te bepalen

Antwoord: afhankelijk van gebruikte afbeelding.

Info voor de begeleider:
Plaats een viewmaster met een afbeelding in de buurt van de code. Kies je 'aanduiden' als antwoordoptie, zorg dan dat je een aantal opties weergeeft. De spelers duiden dan de juiste afbeelding aan.

Pas de vraag en het antwoord aan in functie van de afbeelding in de viewmaster.

Titel (intern gebruik): Favoriete plekje

Vraag:
Neem jouw favoriete boek mee naar jouw favoriete plekje in de bib. Neem een foto en deel deze met de #schattenvanvlieg en #(locatie).

Toon deze foto aan een bibliotheekmedewerker. Die geeft jou dan het antwoord.

Antwoordtype: tekstueel

Antwoord: Vlieg

Info voor de begeleider:
Na het tonen van de foto, geef je de spelers het codewoord (of je typt het zelf).
> het codewoord = Vlieg

Spoor de schattenjagers aan om de foto's via sociale media te delen met de #schattenvanvlieg en de hashtag van jouw locatie.

Vul de locatie van jouw bibliotheek aan in de vraag (achter #).

Titel (intern gebruik): Rugschildering

Vraag:
Kijk door het raam. Jouw mama, papa, broer, zus … tekent ondertussen met een vinger op jouw rug iets wat jullie buiten zien. Probeer te beschrijven wat je voelt. Op het einde mag je raden wat op jouw rug getekend werd.

Antwoordtype: open vraag

Antwoord: Minimaal 3 karakters

Titel (intern gebruik): Braille

Vraag:
Sommige mensen zien niet zo goed of zien helemaal niets. Gelukkig bestaat er brailleschrift. Zo kunnen slechtzienden toch geschreven tekst ‘lezen’. Voor ons lijkt brailleschrift een beetje op geheimschrift. Welk woord staat hier geschreven?



Antwoordtype: tekstueel

Antwoord: Boek

Info voor de begeleider:
Je kan woorden vertalen naar braille met deze website: https://www.accessibility.nl/tools/braille

Titel (intern gebruik): Emoji's

Vraag:

Welk sprookje beelden deze emoji's uit?

Antwoordtype: meerkeuzevraag

Antwoord:

- Doornroosje
- Roodkapje
- **Assepoester**
- Sneeuwwitje
- Klein Duimpje

Boek: Kapitein Winokio zag één beer (CD)

Titel (intern gebruik): Kapitein Winokio

Vraag:
Zoek de CD ‘Kapitein Winokio zag één beer’ tussen de kindercd’s.
Bekijk het filmpje van het liedje. Rangschik de dieren en de trompetten die de kapitein en zijn vrienden zien in de juiste volgorde.
https://www.youtube.com/watch?v=LAiDiXhxBgk

Antwoordtype: sorteer

Antwoord:

1. Beren
2. Slangen
3. Bijen
4. Trompetten

Titel (intern gebruik): Ik zie, ik zie wat jij niet ziet

Vraag:
Speel het spelletje ‘ik zie, ik zie wat jij niet ziet’ met je mama, papa, broer, zus, vriend of vriendin.

Gebruik hiervoor de prentenboeken die klaarliggen.

Hoe werkt het spelletje? Kijk goed naar de boeken en beschrijf iets wat je opvalt, bv. een gele ballon op de cover van een boek. Dan stel je de vraag: “ik zie, ik zie wat jij niet ziet en het is geel, wat is het?”

Antwoordtype: open vraag

Antwoord: minimaal 2 karakters

Info voor de begeleider:
Plaats een aantal prentenboeken op een duidelijke plaats, dicht bij de code.

Titel (intern gebruik): Helden

Vraag:
Hieronder zie je enkele bekende figuren. Rangschik hun namen in juiste volgorde.

Antwoordtype: sorteren

Antwoord:
1. Smurf
2. Olaf
3. Maya
4. Nijntje

Titel (intern gebruik): Kabouterdans

Vraag:

Kijk naar het filmpje en dans mee! (https://www.youtube.com/watch?v=H4J3Zda5G40)

Vraag je ouders om het dansje te filmen en eventueel op de facebookpagina van de bib te posten. Toon het filmpje ook aan de bibliotheekmedewerker en ontvang het codewoord om naar de volgende vraag te gaan.

Antwoordtype: tekstueel

Antwoord: Plop

Schatten van Vlieg in Bibster 2021
‘Zie jij wat ik zie?’
Doe-opdrachten (9-12 jaar)

Titel (intern gebruik): Wafelijzer

Vraag:
Foto’s worden vaak mooier gemaakt of bijgewerkt, ook in de reclame. Maar soms loopt er wel eens iets mis. Zie jij wat er fout is aan deze reclamefoto voor een wafelijzer?

Antwoordtype: meerkeuzevraag

Antwoord:
- De wafels zien er niet lekker uit.
- Jakkes! Er zit een vlieg op de wafel.
- **Het aantal gaatjes in de wafels klopt niet met de vorm van het wafelijzer.**
- Er is helemaal niks mis mee. Mmmm... lekkere wafels!

Titel (intern gebruik): Puzzel

Vraag:
Maak deze puzzel en bekijk hem nog eens aandachtig voor je de stukken terug losmaakt. Probeer nu met de blinddoek aan de puzzel opnieuw te maken. Familie of vrienden mogen aanwijzingen geven.

Op de achterzijde van de puzzel vind je het antwoord.

Antwoordtype: tekstueel

Antwoord: Op de achterzijde staat een woord

Info voor de begeleider:
Geef duidelijk aan welke puzzel gemaakt moet worden. Kies een puzzel met 6 puzzelstukken.

Noteer het codewoord op de achterzijde van de puzzel. Je kan ook 'open vraag' als antwoordtype gebruiken. De spelers tonen jou de puzzel en je geeft het codewoord.

Titel (intern gebruik): Optische illusie

Vraag: Welke twee dieren zie je in deze afbeelding?



Antwoordtype: meerkeuzevraag

Antwoord:

- **konijn**
- **eend**
- vis
- beer

Titel (intern gebruik): Goed kijken

Vraag:
Bekijk het filmpje en tel het aantal passen van de spelers met een witte T-shirt.
The Monkey Business Illusion (part 1) - Bing video
Welk dier liep door het beeld?

Antwoordtype: aanduiden

Antwoord: gorilla

Titel (intern gebruik): Kleurenblind

Vraag:
Veel jongens zien groen en rood anders dan de meeste mensen. Dit is een vorm van kleurenblindheid. Zullen we eens testen… Welke getallen zie je? Duid ze allemaal aan.

Antwoordtype: meerkeuzevraag

Antwoord:

- 29
- **36**
- 18
- **15**
- **4**

Titel (intern gebruik): Pictogrammen ZIZO

Vraag:
Om weetboeken snel te vinden, werken veel bibliotheken met symbolen. Het boek ‘**Kleuren'** vind je bij de boeken over **natuurkunde**.

Welk symbool heeft **natuurkunde**?

Antwoordtype: aanduiden

Antwoord: hoefijzer

Titel (intern gebruik): Bril

Vraag:
De bril: wat een uitvinding! Zonder bril zouden sommige mensen minder goed zien.
Hieronder vind je een aantal bekende mensen met een bril. Weet jij wie ze zijn?

Antwoordtype: sorteer

Antwoord:

1. Harry Potter
2. Marc Vertongen
3. Plop
4. Caro
5. Nick

Titel (intern gebruik): Braille

Vraag: Sommige mensen zien niet zo goed of zien helemaal niets. Gelukkig bestaat er brailleschrift. Zo kunnen slechtzienden toch geschreven tekst ‘lezen’. Voor ons lijkt brailleschrift een beetje op geheimschrift. Welk woord staat hier geschreven?



Antwoordtype: tekstueel

Antwoord: Schatkist

Info voor de begeleider:
Je kan woorden vertalen naar braille met deze website: https://www.accessibility.nl/tools/braille

Titel (intern gebruik): Emoji's

Vraag:

Welk boek beelden deze emoji's uit?

Antwoordtype: meerkeuzevraag

Antwoord:

- Chocolat
- Ik smelt... Het lekkerste boek over chocolade
- **Sjakie en de chocoladefabriek**

Titel (intern gebruik): Striphelden

Vraag:
Hieronder zie je details van verschillende striphelden. Rangschik hun namen in juiste volgorde.

Antwoordtype: sorteren

Antwoord:

1. Kuifje
2. Lambik
3. Iron Man
4. Kiekeboe
5. Boma